

# Provas de Monitorização da Aprendizagem (ModA)



**4º ANO  
2026**

**Informação  
aos alunos e  
Encarregados  
de Educação**

# Âmbito e Destinatários



- As Provas ModA são de aplicação universal e de realização obrigatória por todos os alunos do 4º ano do ensino básico numa única fase, exceto as situações de não realização contempladas na lei.
- No ano letivo de 2025/2026, os alunos do 4º ano realizam Provas ModA nas disciplinas de Português, Matemática, Português Língua Não Materna (PLNM) e Educação Artística (dança, música, expressão dramática e artes visuais).

# Âmbito e Destinatários



- As provas ModA destinam-se a monitorizar o sistema educativo, contribuem para a definição das estratégias escolares e produzem evidências para orientar as políticas educativas.
- Os resultados do desempenho dos alunos não relevam para a sua transição ou retenção, mas, até ao início do próximo ano letivo, serão elaborados e disponibilizados às escolas os relatórios individuais dos alunos.

## Preparação da Realização das Provas ModA

- As provas são realizadas em formato digital, exceto a prova de Educação Artística, que é uma prova prática.
- Todos os alunos do 4º ano realizam as provas na escola-sede do AEF, nos computadores da escola (à semelhança do que sucedeu com as Provas-Ensaio)

# Prova Prática - 4º Ano

27 de maio (4<sup>af</sup>)

PROVA	DURAÇÃO			TOTAL
	PARTE A	INTERVALO	PARTE B	
• Educação Artística	60 min	15 min	45 min	105 min
	Dança, Música e Expressão Dramática		Artes Visuais	105 min

# Calendário de Realização da Prova Modalidade Prática - 4º Ano



ATENÇÃO À TURMA

**Turma JF4A**

Data:  
27 de maio (4ªf)  
(Manhã)

- **Educação Artística (47)**

- **8:15 - Chamada dos alunos**
- **8:45 - Início da 1ª Parte da Prova**
- **9:45 - Final da 1ª Parte**
- **9:45 às 10:00 - Intervalo**
- **10:00 - Início da 2ª Parte**
- **10:45 - Final da Prova**

# Calendário de Realização da Prova Modalidade Prática - 4º Ano



ATENÇÃO À TURMA

**Turma Aldeias**

Data:  
27 de maio (4ªf)  
(Manhã)

**Educação Artística  
(47)**

- 10:00 - Chamada dos alunos
- 10:30 - Início da 1ª Parte da Prova
- 11:30 - Final da 1ª Parte
- 11:30 às 11:45 - Intervalo
- 11:45 - Início da 2ª Parte
- 12:30 - Final da Prova

# Calendário de Realização da Prova Modalidade Prática - 4º Ano



**ATENÇÃO À TURMA**

**Turma JF4B**

**Data:**  
27 de maio (4ªf)  
(Tarde)

**Educação Artística  
(47)**

- 13:15 - Chamada dos alunos
- 13:45 - Início da 1ª Parte da Prova
- 14:45 - Final da 1ª Parte
- 14:45 às 15:00 - Intervalo
- 15:00 - Início da 2ª Parte
- 15:45 - Final da Prova

# Provas Escritas – 4º Ano

PROVA	DURAÇÃO			COMPONENTE ORAL	TOTAL
	1ª PARTE	INTERVALO	2ª PARTE		
<ul style="list-style-type: none"><li>• Português* (41)</li><li>• Matemática (42)</li></ul>	60 min	15 min	45 min	Não	105 min
<ul style="list-style-type: none"><li>• PLNM* (43) (Português Língua Não Materna)</li></ul>	60 min	15 min	40 min	Sim (5 min)	105 min

\* A Prova de Português e de PLNM incluem a compreensão do oral no início da prova

\* Os alunos com Adaptações Curriculares terão tempos ligeiramente diferentes, a divulgar atempadamente

# Calendário de Realização das Provas ModA Escritas - 4º Ano



**Data:**  
**2 de junho (3ªf)**

- **Português (41)**

• **9:30 - Chamada dos alunos**

• **10:00 - Início da 1ª Parte da Prova**

• **11:00 - Final da 1ª Parte**

• **11:00 às 11:15 - Intervalo**

• **11:15 - Início da 2ª Parte**

• **12:00 - Final da Prova**

\* Os alunos com Adaptações Curriculares terão tempos ligeiramente diferentes, a divulgar atempadamente

# Calendário de Realização das Provas ModA - 4º Ano



**Data:**  
**2 de junho (3ªf)**

- **PLNM (43) –  
Nível A2**



- **Prova Oral  
14:10 – 4 alunos da  
Turma JF 4B**

- **9:30 - Chamada dos alunos**
- **10:00 – Início da Prova**
- **11:00 – Final da 1ª Parte**
- **11:00 às 11:15 – Tempo suplementar fracionado de 15 min**
- **11:15 às 11:30 – Intervalo**
- **11:30 – Início da 2ª Parte**
- **12:15 – Final da 2ª Parte**
- **12:15 às 12:30 – Tempo suplementar fracionado de 15 min**

# Calendário de Realização das Provas ModA Escritas - 4º Ano



**Data:**  
**05 de junho (6ªf)**

**• Matemática (42)**

**• 9:30 - Chamada dos alunos**

**• 10:00 – Início da 1ª Parte da Prova**

**• 11:00 – Final da 1ª Parte**

**• 11:00 às 11:15 – Intervalo**

**• 11:15 – Início da 2ª Parte**

**• 12:00 – Final da Prova**

# Componente Oral

**PLNM**

- A componente oral das provas tem uma duração máxima de 5 minutos.
- O aluno realiza esta componente da prova individualmente
- A prova termina quando for avaliado o último aluno

# Material Requerido aos alunos

- Auscultadores com fio e sem Bluetooth para a compreensão do oral. (Prova de Português e de PLNМ)



Muito Importante

- Para a prova de Educação Artística, os alunos devem apresentar-se equipados com roupa confortável e com sapatilhas ou meias antiderrapantes.
- Devem trazer lápis de grafite, apara-lápis, borracha e tesoura

# Material Autorizado

- Durante a realização das provas ModA os alunos apenas podem usar o material autorizado nas Instruções de Realização (EduQA), devendo cada aluno, na sala de prova, utilizar apenas o seu material.
- Para a realização das provas ModA, os alunos não podem ter junto de si quaisquer suportes escritos não autorizados como, por exemplo:
  - livros
  - cadernos ou folhas
  - quaisquer sistemas de comunicação móvel como aparelhos de vídeo ou áudio, incluindo telemóveis, relógios com comunicação *wireless* (*smartwatch*), *bips*, etc.

# Material Autorizado

- Os objetos que não sejam necessários para a realização da prova como:

- mochilas
- carteiras
- estojos
- etc.

devem ser colocados no local indicado pelo professor vigilante, devendo os equipamentos aí colocados ser devidamente desligados.

- Os alunos de PLNM podem usar dicionário na prova de Matemática.
- À ocorrência de irregularidades, fraudes ou tentativa de fraude, durante a realização das provas ModA é aplicável o previsto no Regulamento das Provas de Avaliação Externa e das Provas de Equivalência à Frequência dos Ensinos Básico e Secundário.

# Salas de Realização e Vigilância


- Durante a realização das provas ModA, os professores vigilantes e elementos do secretariado de exames não podem prestar quaisquer esclarecimentos aos alunos relacionados com os conteúdos das provas, caso estes não tenham sido autorizados pelo JNE.

# Salas de Realização e Vigilância



- Antes do início das provas, o professor:
  - procede à distribuição dos alunos pelos seus lugares;
  - verifica a identificação, se for o caso;
  - informa sobre o acesso à Plataforma de Realização das Provas Eletrónicas;
  - verifica cuidadosamente se os alunos possuem o material necessário para a realização da prova e que não possuem qualquer material ou equipamento não autorizado, em particular telemóveis ou equipamento de comunicação à distância.

# Comparência dos Alunos

- Os alunos devem comparecer junto à sala ou local da prova **30 minutos** antes da hora marcada para o seu início.
  - O atraso na comparência dos alunos **não** pode ultrapassar a hora de início do tempo regulamentar das provas.
- 
- Os alunos que **não** cumpram o estipulado na informação anterior já **não poderão entrar na sala e realizar a prova.**

# Acesso à Plataforma das Provas Eletrônicas



- Os nomes de utilizador e a palavra-passe (credenciais), que permitem o acesso à Plataforma de Realização das Provas Eletrônicas, são os mesmos usados para as Provas-Ensaio realizadas em abril de 2026.
- No início da prova, o professor vigilante distribui a cada aluno as suas credenciais.
- O nome de utilizador e a palavra-passe serão utilizados pelo aluno **durante toda a época de provas**, pois constitui o seu modo de identificação.
- No dia da prova, já na sala de realização e antes do início da prova escrita, o professor vigilante fornece **a senha que permite o acesso dos alunos à prova que vai iniciar**.

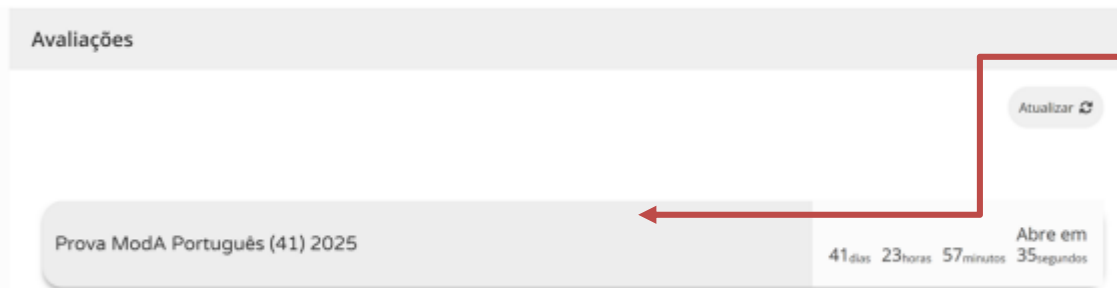
# Acesso à Plataforma das Provas Eletrónicas

O ícone de acesso à plataforma já se encontra no ambiente de trabalho do computador

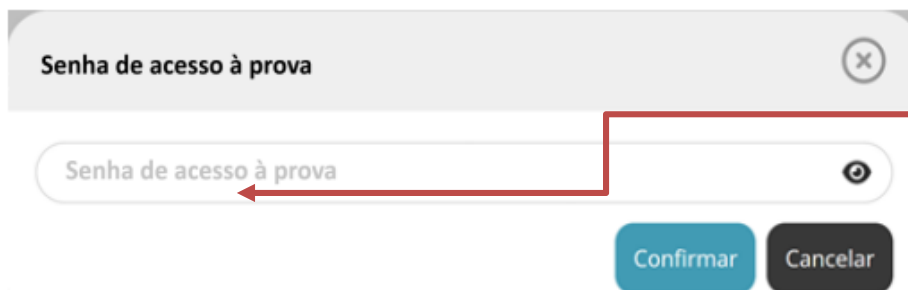
Exemplo de acesso à plataforma



Inserir as credenciais “Nome de utilizador” e “Palavra-passe” e, em seguida, clicar em “Aceder” ou “Iniciar sessão”.



Para aceder à prova, clicar na zona cinzenta, onde está o nome da prova



Inserir a senha de acesso da prova, que vai ser fornecida pelo professor e clicar em **Confirmar**.

# Informações para a realização das provas eletrónicas

- O acesso à prova só pode ser feito à hora de início definida pela escola.
- Durante a realização da prova o aluno utiliza os botões “Anterior” e “Próximo” para navegar na aplicação.
- O botão “Anterior” permite guardar a resposta e voltar à pergunta/item anterior.
- O botão “Próximo” permite guardar e avançar para a pergunta/item seguinte.
- Caso o aluno necessite alterar a resposta de uma pergunta/item, clica no botão “Anterior”, até se posicionar na pergunta, faz a alteração da sua resposta e, em seguida, clica no botão “Próximo”.

# Informações para a realização das provas eletrónicas

- Caso o aluno não responda a uma pergunta/item, pode avançar na resolução da prova clicando no botão “Próximo”. Este botão irá guardar/gravar a resposta em branco e avançar para a pergunta seguinte.
- Para terminar a prova o aluno tem de clicar no botão “Terminar” e, neste caso, a prova é submetida.

## **MUITO IMPORTANTE**

O aluno tem de clicar no botão **“Terminar”** para que a prova seja submetida.

O botão “Terminar” só aparece na última janela da prova.

Após clicar no botão “Terminar” e clicar em “OK”, a prova é submetida e **Já não é possível ao aluno voltar a aceder à respetiva prova.**



**Importante**

- O aluno tem de chamar o professor vigilante para este ver a submissão da prova

# Informações para a realização das provas



- O aluno não pode abandonar a sala antes de terminado o tempo regulamentar de cada uma das partes da prova;
- O aluno não pode escrever o seu nome em nenhum local da prova;
- O aluno não pode escrever comentários descontextualizados;
- As folhas de rascunho distribuídas a quem as solicitar são recolhidas no final da prova, mas não seguem para classificação.
- Durante a realização da prova, o aluno não pode sair da janela onde está a realizar a mesma.
- Após o intervalo, o aluno não vai poder voltar à primeira parte da prova.

## Informação Disponível:


Página eletrónica  
do Agrupamento  
de Escolas do  
Fundão.



<https://www.esfundao.pt/informacao/>

# BOM TRABALHO!

Secretariado de Exames - 2026



**Exames**

Conheça as informações essenciais sobre avaliação interna e externa

- ▶ Inscrições
- ▶ Calendário
- ▶ Legislação
- ▶ Informações - Prova
- ▶ Provas ModA/ Exames
- ▶ Consulta de Prova / Reapreciação / Reclamação
- ▶ Calculadoras