

Provas de Monitorização da Aprendizagem (ModA)



**6º ANO
2026**

Informação aos
Alunos e
Encarregados de
Educação

Âmbito e Destinatários



- As Provas ModA são de aplicação universal e de realização obrigatória por todos os alunos do 6º ano do ensino básico numa única fase, exceto as situações de não realização contempladas na lei.
- No ano letivo de 2025/2026, os alunos do 6º ano realizam Provas ModA nas disciplinas de Português, Português Língua Não Materna, Inglês e Matemática .

Âmbito e Destinatários



- As provas ModA destinam-se a monitorizar o sistema educativo, contribuem para a definição das estratégias escolares e produzem evidências para orientar as políticas educativas.
- Os resultados do desempenho dos alunos não relevam para a sua transição ou retenção, mas, até ao início do próximo ano letivo, serão elaborados e disponibilizados às escolas os relatórios individuais dos alunos.

Provas Escritas – 6º Ano



PROVA	DURAÇÃO			COMPONENTE ORAL	TOTAL
	1ª PARTE	INTERVALO	2ª PARTE		
<ul style="list-style-type: none">• Português* (61)• Matemática (68)	60 min	15 min	45 min	Não	105 min
<ul style="list-style-type: none">• PLNM* (63 e 64) (Português Língua Não Materna)	60 min	15 min	40 min	Sim (5 min)	105 min
Inglês* (65)	60 min	15 min	35 min	Sim	105 min

* As Provas de Português, de PLNM e de Inglês incluem a compreensão do oral no início da prova

Os alunos com Adaptações Curriculares terão tempos ligeiramente diferentes, a divulgar atempadamente

Calendário de Realização das Provas ModA.6º Ano



Data:
29 de maio (6ªf)

- Inglês (65)**

- Salas**

6ºA – CTE1

6ºB – CTE2

6ºC – CTE3

6ºD – CTE4

6ºE – CTE5

- 8:20 – Entrada dos alunos**

- 8:30 – Chamada dos alunos**

- 9:00 – Início da 1ª Parte da Prova**

- 10:00 – Final da 1ª Parte**

- 10:00 às 10:15 – Intervalo**

- 10:15 – Início da 2ª Parte**

- 10:50 – Final da Prova**

Os alunos com Adaptações Curriculares e os de PLNM terão tempos ligeiramente diferentes, a divulgar atempadamente

Calendário de Realização das Provas ModA.6º Ano



Data:
3 de junho (4ªf)

- **Português (61)**

- **Salas**

6ºA – CTE1

6ºB – CTE2

6ºC – CTE3

6ºD – CTE4

6ºE – CTE5

- **8:20 – Entrada dos alunos**
- **8:30 – Chamada dos alunos**
- **9:00 – Início da 1ª Parte da Prova**
- **10:00 – Final da 1ª Parte**
- **10:00 às 10:15 – Intervalo**
- **10:15 – Início da 2ª Parte**
- **11:00 – Final da Prova**

Calendário de Realização das Provas ModA.6º Ano



Data:
3 de junho (4ªf)

- **PLNM (63 e 64)**
- Nível A2 e B1

- **Sala CTE G**

Prova Oral
14:10
3 alunos
(Turma 6ºB)
Sala J01

- **8:20 - Entrada dos alunos**

- **8:30 - Chamada dos alunos**

- **9:00 - Início da Prova**

- **10:00 - Final da 1ª Parte**

- **10:00 às 10:15 - Tempo suplementar fracionado de 15 min**

- **10:15 às 10:30 - Intervalo**

- **10:30 - Início da 2ª Parte**

- **11:10 - Final da 2ª Parte**

- **11:10 às 11:25 - Tempo suplementar fracionado de 15 min**

Calendário de Realização das Provas ModA.6º Ano



Data:
08 de junho (2ªf)

- **Matemática (68)**

- **Salas**

6ºA - CTE1

6ºB - CTE2

6ºC - CTE3

6ºD - CTE4

6ºE - CTE5

- **8:20 - Entrada dos alunos**
- **8:30 - Chamada dos alunos**
- **9:00 - Início da 1ª Parte da Prova**
- **10:00 - Final da 1ª Parte**
- **10:00 às 10:15 - Intervalo**
- **10:15 - Início da 2ª Parte**
- **11:00 - Final da Prova**

Componente Oral

Português Língua Não Materna

- A componente oral da prova tem uma duração máxima de 5 minutos.
- O aluno realiza esta componente da prova individualmente
- A prova termina quando for avaliado o último aluno

Componente Oral

Inglês

- A componente oral da prova tem uma duração de 10 minutos.
- Os alunos realizam esta componente da prova a pares
- A prova termina quando for avaliado o último aluno

Prova Oral de Inglês- 6º Ano

PROVA	DURAÇÃO			ALUNOS ESPERAM NA SALA:
	DATA	HORA	SALA	
• 6ºA	29 maio	14:10	J02	J01
• 6ºD	29 maio	14:10	J04	Ludoteca
• 6ºB	1 junho	8:45	Ludoteca	Alunos ficam na sala de aula até serem chamados a pares
• 6º C	1 junho	14:10	J04	Ludoteca
• 6º E	1 junho	14:10	JM1	J01 (aula de História)

Material Requerido aos alunos

- Auscultadores com fio e sem Bluetooth para a compreensão do oral. (Prova de Português, PLNМ e de Inglês)



Muito Importante

Material Autorizado

- Durante a realização das provas ModA os alunos apenas podem usar o material autorizado nas Instruções de Realização (EduQA), devendo cada aluno, na sala de prova, utilizar apenas o seu material.
- Para a realização das provas ModA, os alunos não podem ter junto de si quaisquer suportes escritos não autorizados como, por exemplo:
 - livros
 - cadernos ou folhas
 - quaisquer sistemas de comunicação móvel como aparelhos de vídeo ou áudio, incluindo telemóveis, relógios com comunicação *wireless (smartwatch)*, *bips*, tablets, etc.

Material Autorizado

- Os objetos que não sejam necessários para a realização da prova como:
 - mochilas
 - carteiras
 - estojos
 - etc.
- devem ser colocados no local indicado pelo professor vigilante, devendo os equipamentos aí colocados ser devidamente desligados.
- Os alunos de PLNM podem usar dicionário na prova de Matemática.


Salas de Realização e Vigilância

- À ocorrência de irregularidades, fraudes ou tentativa de fraude, durante a realização das provas ModA é aplicável o previsto no Regulamento das Provas de Avaliação Externa e das Provas de Equivalência à Frequência dos Ensinos Básico e Secundário.
- Durante a realização das provas ModA, os professores vigilantes e elementos do secretariado de exames não podem prestar quaisquer esclarecimentos aos alunos relacionados com os conteúdos das provas, caso estes não tenham sido autorizados pelo JNE.

Salas de Realização e Vigilância

- Antes do início das provas, o professor:
 - procede à distribuição dos alunos pelos seus lugares;
 - informa sobre o acesso à Plataforma de Realização das Provas Eletrónicas;
 - verifica cuidadosamente se os alunos possuem o material necessário para a realização da prova e que não possuem qualquer material ou equipamento não autorizado, em particular telemóveis ou equipamento de comunicação à distância.
- Ainda assim, para acautelar qualquer esquecimento, os alunos, assinam o Modelo 29/JNE, confirmando que efetuaram a verificação referida.

Comparência dos Alunos

- Os alunos devem comparecer junto à sala ou local da prova **às 8:20.**
 - A chamada faz-se pela ordem constante nas pautas, **30 minutos** antes da hora marcada para o início da prova.
 - O atraso na comparência dos alunos **não** pode ultrapassar a hora de início do tempo regulamentar das provas.
- 
- Os alunos que **não** cumpram o estipulado na informação anterior já **não poderão entrar na sala e realizar a prova.**

Acesso à Plataforma das Provas Eletrônicas

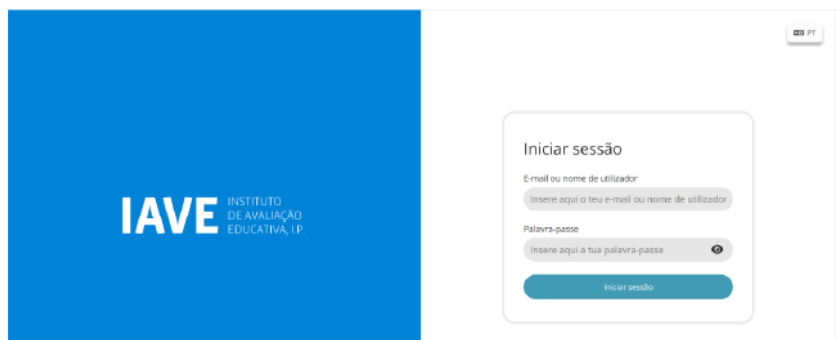


- Os nomes de utilizador e a palavra-passe (credenciais), que permitem o acesso à Plataforma de Realização das Provas Eletrônicas, são os mesmos usados para as Provas-Ensaio realizadas em abril de 2026.
- No início da prova, o professor vigilante distribui a cada aluno as suas credenciais.
- O nome de utilizador e a palavra-passe serão utilizados pelo aluno **durante toda a época de provas**, pois constitui o seu modo de identificação.
- No dia da prova, já na sala de realização e antes do início da prova escrita, o professor vigilante fornece **a senha que permite o acesso dos alunos à prova que vai iniciar**.

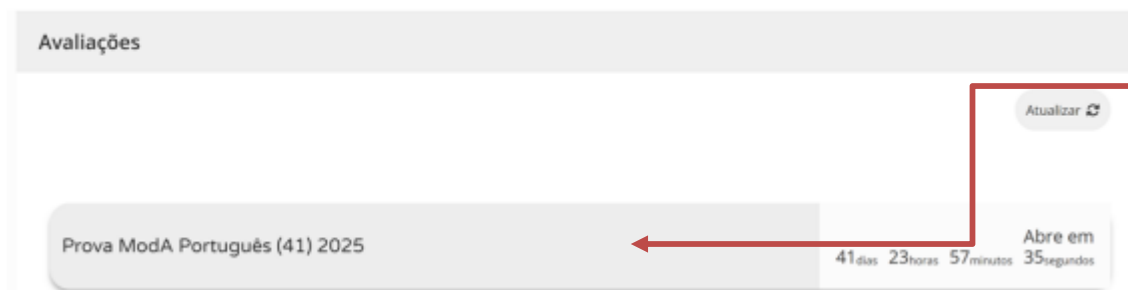
Acesso à Plataforma das Provas Eletrónicas

O ícone de acesso à plataforma já se encontra no ambiente de trabalho do computador

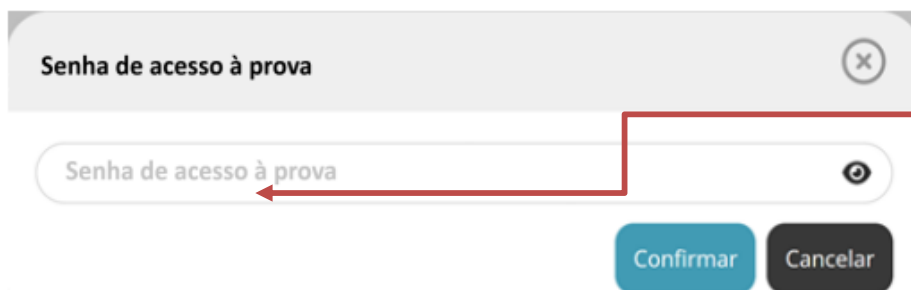
Exemplo de acesso à plataforma




Inserir as credenciais “Nome de utilizador” e “Palavra-passe” e, em seguida, clicar em “Aceder” ou “Iniciar sessão”.



Para aceder à prova, clicar na zona cinzenta, onde está o nome da prova



Inserir a senha de acesso da prova, que vai ser fornecida pelo professor e clicar em 

Informações para a realização das provas eletrónicas

- O acesso à prova só pode ser feito à hora de início definida pela escola.
- Durante a realização da prova o aluno utiliza os botões “Anterior” e “Próximo” para navegar na aplicação.
- O botão “Anterior” permite guardar a resposta e voltar à pergunta/item anterior.
- O botão “Próximo” permite guardar e avançar para a pergunta/item seguinte.
- Caso o aluno necessite alterar a resposta de uma pergunta/item, clica no botão “Anterior”, até se posicionar na pergunta, faz a alteração da sua resposta e, em seguida, clica no botão “Próximo”.

Informações para a realização das provas eletrónicas

- Caso o aluno não responda a uma pergunta/item, pode avançar na resolução da prova clicando no botão “Próximo”. Este botão irá guardar/gravar a resposta em branco e avançar para a pergunta seguinte.
- Para terminar a prova o aluno tem de clicar no botão “Terminar” e, neste caso, a prova é submetida.

MUITO IMPORTANTE

O aluno tem de clicar no botão **“Terminar”** para que a prova seja submetida.

O botão “Terminar” só aparece na última janela da prova.

Após clicar no botão “Terminar” e clicar em “OK”, a prova é submetida e **Já não é possível ao aluno voltar a aceder à respetiva prova.**



Importante

- O aluno tem de chamar o professor vigilante para este ver a submissão da prova

Informações para a realização das provas



- O aluno não pode abandonar a sala antes de terminado o tempo regulamentar de cada uma das partes da prova;
- O aluno não pode escrever o seu nome em nenhum local da prova nem outras informações que o identifiquem, a si ou à escola;
- O aluno não pode escrever comentários descontextualizados;
- As folhas de rascunho distribuídas a quem as solicitar são recolhidas no final da prova, mas não seguem para classificação.
- Durante a realização da prova, o aluno não pode sair da janela onde está a realizar a mesma.
- Após o intervalo, o aluno não vai poder voltar à primeira parte da prova.

Informação Disponível:


Página eletrónica
do Agrupamento
de Escolas do
Fundão.



<https://www.esfundao.pt/informacao/>

BOM TRABALHO!

Secretariado de Exames - 2026



Exames

Conheça as informações essenciais sobre avaliação interna e externa

- ▶ Inscrições
- ▶ Calendário
- ▶ Legislação
- ▶ Informações - Prova
- ▶ Provas ModA/ Exames
- ▶ Consulta de Prova / Reapreciação / Reclamação
- ▶ Calculadoras